



RSW

Générateur d'économies


LEADER, EUROPÉEN DE L'OPTIMISATION D'ÉNERGIE

- ÉCONOMIE D'ÉNERGIE
- OPTIMISATION DE PUISSANCE
- MANAGEMENT DE L'ÉNERGIE



OPTIWATTEUR® ÉCONOMIE D'ÉNERGIE

Les **OPTIWATTEURS**® sont des systèmes de mesure et de régulation. Ils assurent des fonctions de régulation de puissance ou d'énergie, liées à toute autre mesure numérique et analogique. Les algorithmes de calculs permettent d'associer plusieurs entrées pour une fonction de régulation.



MAÎTRISE DE LA CONSOMMATION

- Profiler les consommations
- Réduire les consommations
- Anticiper les consommations
- Rendre optimum les besoins énergétiques



GESTION DE LA VENTILATION

- Améliorer la régulation des débits d'air en cuisines collectives, restaurants et lieux ERP



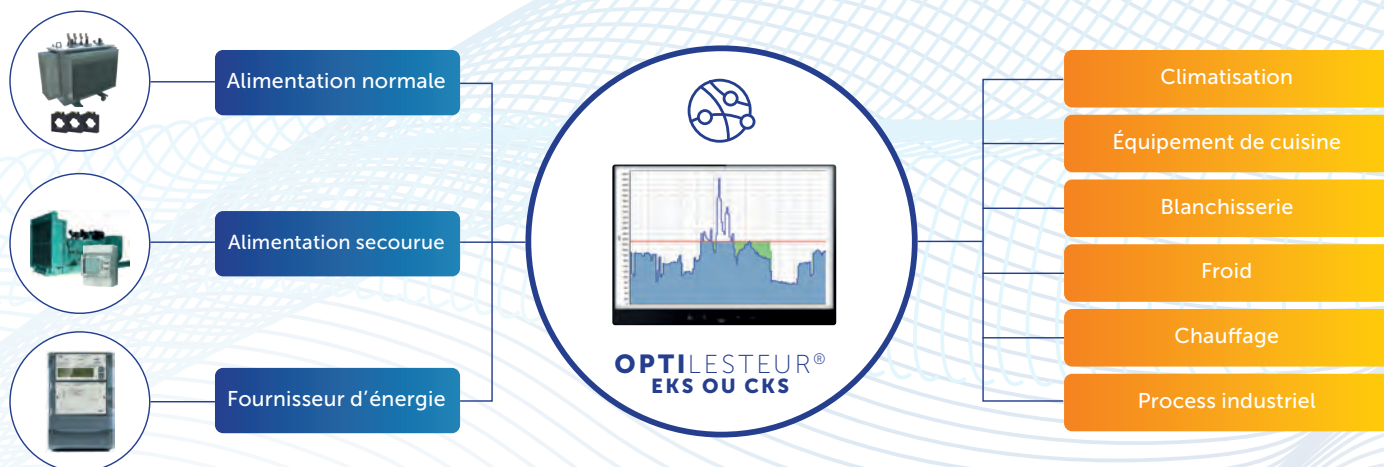
OPTIMISATION TARIFAIRE

- Optimiser les abonnements et les puissances souscrites
- Répartir les besoins et anticiper les appels de consommation des équipements



OPTILESTEUR® OPTIMISATION DE PUISSANCE

Les **OPTILESTEURS**® sont des systèmes informatisés conçus et réalisés pour gérer l'énergie.
Un **OPTILESTEUR**® joue le rôle d'un chef d'orchestre en répartissant l'énergie disponible en fonction des besoins et de la quantité d'énergie à fournir à chaque poste.



MAÎTRISE DU BUDGET INVESTISSEMENT

- Limiter l'alimentation basse tension (ex. tarif jaune)
- Éviter le surdimensionnement des transformateurs et groupes électrogènes
- Sécuriser les projets
- Réduire et limiter les investissements



SOLUTIONS AUX LIMITES DE DIMENSIONS DES INFRASTRUCTURES ÉLECTRIQUES

- Conserver une installation électrique existante
- Éviter des travaux d'extension qui remettent souvent en cause l'infrastructure électrique



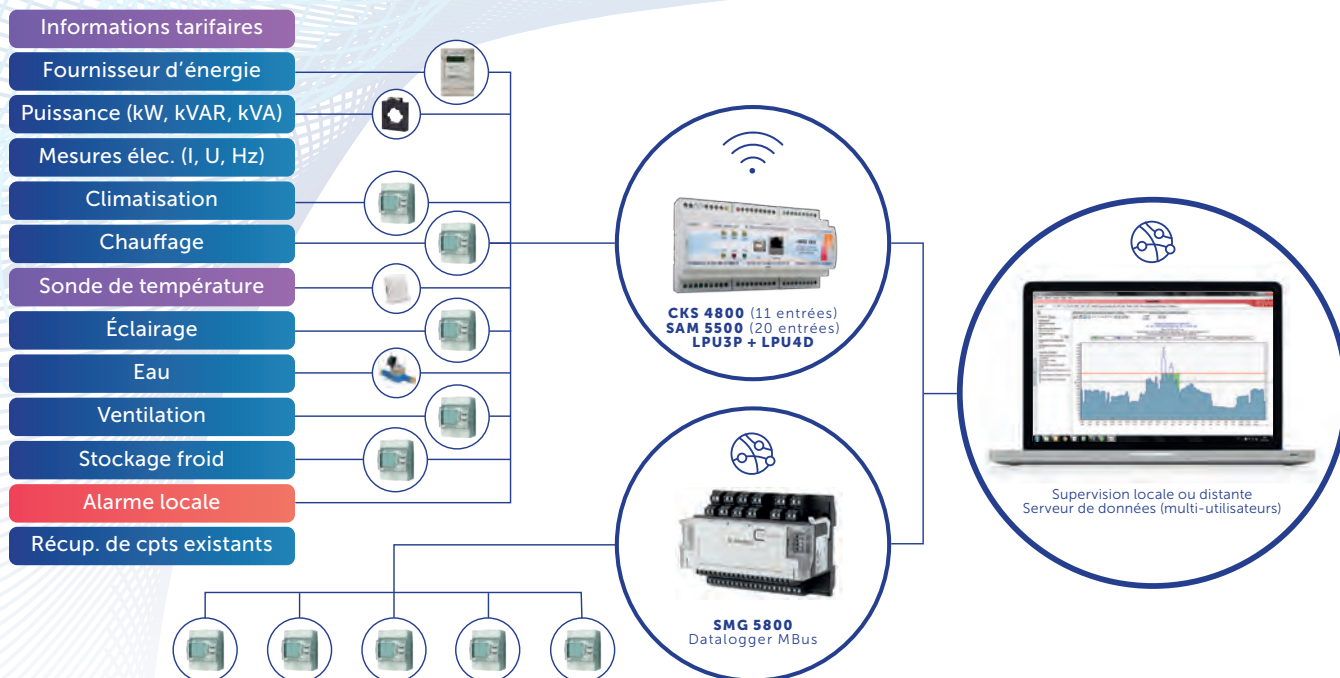
RAPIDITÉ ET RÉACTIVITÉ

- Les coûts et les délais d'installation d'un optimiseur sont généralement moindres que la mise en place d'une nouvelle installation électrique (réseau Enedis)



OPTIMANAGER® MANAGEMENT DE L'ÉNERGIE

Les **OPTIMANAGERS®** identifient, mesurent et analysent les installations énergivores. Ils rendent possibles une amélioration continue, l'interprétation et la gestion des performances.



ACQUISITION DE DONNÉES

- Intégrer et collecter vos données propres et les enrichir de données complémentaires



ANALYSE DES CONSOMMATIONS

- Collecter, croiser les données et les analyser sur la durée



ALERTES ET NOTIFICATIONS

- Agir rapidement là où sont les dérives et les dysfonctionnements, c'est la clé d'un pilotage sur la durée

NOS SERVICES



TÉLÉSUIVI

Assistance téléphonique, alerte dépassement et consommation



REPORTING

Rapport mensuel, courbe J+1, Grapheweb



MAINTENANCE SUR SITE

Maintenance biennale

REND SMART WATT

VOS INSTALLATIONS ACTUELLES ET À VENIR

Bien avant tout le monde, RSW a compris que l'énergie consommée par les entreprises et infrastructures était optimisable. Là où certains voient des systèmes co-existants, RSW voit des potentiels de flux et de puissance interdépendants.

Nous nous engageons à rendre vos installations moins énergivores dans le respect de l'environnement. Notre expertise réside, dans cet objectif d'efficacité à partir de vos installations. Pour y parvenir l'étude de faisabilité est gratuite et systématique car, comment concevoir votre système idéal, sans vous connaître ?

Entourés de nos partenaires leaders, EDF et ADEME, nous intervenons dans les cuisines collectives, la restauration, la grande distribution, l'industrie, les établissements scolaires, les hôpitaux et les EHPAD, les logements et bâtiments tertiaires.

Chez RSW l'apport de solutions respecte les contraintes de production et ne perturbera pas les équipements dans leur fonctionnement habituel. Nous ne remplaçons jamais les organes de régulation des équipements optimisés, nous venons nous intégrer dans le circuit de régulation en y insérant notre savoir-faire. Nous accompagnons les installateurs, bureaux d'études, dirigeants et gestionnaires pour fluidifier l'installation, la mise en œuvre et le pilotage post-installation.

Agir aujourd'hui, c'est économiser dès maintenant sur vos installations existantes et maîtriser les évolutions de demain. Smart jusqu'au bout.

Johann SIMON
CEO RSW



35 années
d'expertise



4 500
installations







30 000 MWh
gérés par an

PARTENAIRES LEADERS



Reconnu SMART SYSTEM par l'ADEME et EDF

NOS OPTIMISEURS

PRODUITS		OPTIWATTEUR®	OPTILESTEUR®	OPTIMANAGER®
	EKS C4®	✓	✓	-
	CKS Box®	✓	✓	✓
	CKS 4800®	✓	✓	✓
	AKS 5900®	✓	-	-
	SAM 5500®	-	-	✓
	SMG 5800®	-	-	✓
	TIC 4900®	✓	✓	✓
	LPU 5200®	✓	✓	✓
	Interface URV®	✓	✓	-
	Interface USCNT®	✓	✓	-
	Leo®	✓	✓	✓
	CoViewer®	✓	✓	✓

NOS SECTEURS D'INTERVENTION

Cuisines collectives et restauration	Grande distribution	Industries
Établissements scolaires	Hôpitaux et EHPAD	Logements et bâtiments tertiaires

NOS ENGAGEMENTS



Présent dès l'amont du projet



Équipe dédiée sur toute la France



Démarche intelligente et responsable



Partenaire de tous les intervenants

FRANCE - RSW.net SAS - 6 rue René Dubos - ZAC Innovespace des Monts du Val d'Oise - 95410 Groslay
tel. : + 33-(0)1 34 17 36 12 - Email : contact@rsw.net